


"Supralargire strada Henri Coanda"			Nr. Proiect : 364/2024 FAZA: P.T.+D.E.
Proiectant general: SC ING PROIECT MANAGEMENET SRL			

CAIET DE SARCINI NR. 5
MARCAJE RUTIERE

Cuprins

1. GENERALITĂȚI..... 2

2. PRODUSE UTILIZATE PENTRU REALIZAREA MARCAJELOR RUTIERE..... 2

3. CONTROLUL VOPSELEI ȘI PRODUSELOR UTILIZATE PENTRU EXECUȚIA MARCAJELOR RUTIERE..... 4

4. CONDIȚII TEHNICE PENTRU MICROBILE, BILE MARI DE STICLĂ ȘI GRANULE ANTIDERAPANTE 5


5. CLASIFICAREA MARCAJELOR RUTIERE..... 5

6. CONDIȚII DE REALIZARE A MARCAJELOR..... 6

7. CONTROLUL CALITĂȚII MARCAJULUI 12

8. RECEPȚIA LUCRĂRILOR DE MARCAJ RUTIER 14

DOCUMENTE DE REFERINȚĂ 17

"Supralargire strada Henri Coanda"			Nr. Proiect : 364/2024 FAZA: P.T.+D.E.
Proiectant general: SC ING PROJECT MANAGEMENET SRL			

1. GENERALITĂȚI

Prezentul caiet de sarcini cuprinde specificațiile tehnice și condițiile obligatorii de realizare a marcajelor rutiere, în conformitate cu prevederile legislației în vigoare, precum și a reglementărilor tehnice privind circulația pe drumurile publice.

Marcajele rutiere, la solicitarea beneficiarului, se execută cu caracter permanent sau temporar.

Marcajele permanente sunt marcaje cu durată de viață funcțională, pentru care se acordă garanție de execuție și se realizează cu produse de marcă de culoare albă.

Marcajele temporare sunt marcaje fără durată de viață funcțională, pentru care nu se poate stabili garanție de execuție și se realizează, de regula cu produse de marcă de culoare galbenă.

Marcajele se aplică pe suprafața părții carosabile, pe borduri, lucrări de artă, precum și pe alte elemente din zona drumurilor.

Marcajele rutiere temporare se execută:

- în perioada când se fac lucrări de reabilitare, reparare, întreținere drumuri, sau în alte situații de necesitate;
- completări și refaceri de marcaje în perioada 1 noiembrie – 31 martie;
- pe suprafețe bituminoase sau de ciment, noi, date imediat în exploatare;
- pe suprafețe cu rugozitate mai mare de 1,00 mm (HS);

Marcajele amovibile sunt marcajele efectuate pe tratamente cu pietriș, pavaje, tratamente cu materiale neanrobate sau foarte rugoase, betoane vechi uzate, lustruite, intersecții. Aceste marcaje sunt fără durată de viață funcțională, pentru care nu se poate stabili garanție de execuție.

Marcajele pe partea carosabilă trebuie să asigure vizibilitate pe timp de zi și pe timp de noapte (luminață și retroreflexie) și să prezinte aderență (SRT).

Refacerea marcajului se execută când:


- unul dintre parametrii de performanță a scăzut sub valorile claselor de performanță de minimum R3 și Q3 definite conform SR EN 1436+A1, sau
- când indicele de uzură, conform SR EN 1824, este mai mic sau egal cu 75%.

2. PRODUSE UTILIZATE PENTRU REALIZAREA MARCAJELOR RUTIERE

Se pot utiliza următoarele tipuri de produse pentru marcaj rutier:

2.1. Vopsea de marcaj monocomponentă, cu solvent organic, de culoare albă sau galbenă, care formează pelicula prin uscare la aer.

Vopseaua de marcaj se aplică pe partea carosabilă, urmată imediat de pulverizarea pe suprafața acesteia a microbulelor sau a bilelor mari de sticlă. Vopseaua se aplica ca atare sau pe amorsa în grosimi în funcție de

"Supralargire strada Henri Coanda"			Nr. Proiect : 364/2024 FAZA: P.T.+D.E.
Proiectant general: SC ING PROJECT MANAGEMENET SRL			

cererea beneficiarului. Pulverizarea cu microbule sau cu bile mari se execută pe suprafața de vopsea proaspăt aplicată, pentru a asigura o bună fixare a acestora.

2.2. Vopsea de marcaj monocomponentă pe bază de apă, care formează pelicula prin uscare la aer, și se prezintă sub forma unei emulsii în apă.

Vopseaua de marcaj se aplică pe partea carosabilă, urmată imediat de pulverizarea pe suprafața acestora a microbulelor sau a bilelor mari de sticlă. Vopseaua se aplică, ca atare sau pe amorsă în funcție de cererea beneficiarului. Pulverizarea cu microbule sau cu bile mari se execută pe suprafața de vopsea proaspăt aplicată, pentru a asigura o bună fixare a acestora.

Calitatea vopselei și timpul de uscare a marcajelor se apreciază pe baza datelor furnizate de producător.

2.3. Produse bicomponente pe bază de metil metacrilat aplicabile la rece

Vopsele bicomponente (cold plastic) pentru aplicarea la rece în strat subțire (marcaj neted) și/sau în strat gros (marcaj structurat și/sau rezonator), care formează pelicula prin întărire în urma reacției dintre componente.

Cantitățile procentuale ale celor doi componenți care se amestecă, sunt recomandate de fabricant. Microbulele se pulverizează pe suprafața neîntărită a peliculei rezultată din amestecul celor doi componenți (componentul A-vopsea și componentul B-întăritor).

Vopseaua în doi componenți se poate utiliza la execuția marcajelor rutiere, cu grosimi de peliculă udă cuprinse între 250 - 4000 μm, aplicată în peliculă continuă sau structuri în diferite modele.

Aplicarea acestui tip de vopsea se face în aceleași condiții de mediu ca și vopselele cu uscare la aer.


Marcajele efectuate cu aceste produse trebuie să confere, în trafic, un efect rezonator.

Calitatea acestor produse și timpul de întărire a marcajelor se apreciază pe baza datelor furnizate de producător, și care are o durată de viață minimum 2 ani.

2.4. Materiale termoplastice pentru aplicare cu echipamente de marcat speciale la cald: în strat subțire (pulverizare ca spray) sau în strat gros (extrudare – pentru marcaj neted și marcaj structurat, cu dispozitiv special – pentru marcaj rezonator). Pelicula se formează prin răcire.

Aceste materiale se aplică la temperaturi cuprinse între 1800 C și 2000 C, la grosimi între 2000 – 4000 μm, pe suprafețe bituminoase noi sau vechi, fără degradări, pe beton de ciment utilizând primer, sau pe anumite tipuri de vopsele de marcaj. Aceste produse realizează marcaje sub forma de peliculă continuă sau structuri în diferite modele, având un puternic efect rezonator.

Produsele termoplastice asigură vizibilitatea pe timp de zi și noapte, pe timp uscat sau umed. Aceste produse conțin incluse microbule de sticlă și pentru creșterea valorilor de retroreflexie după aplicare se pulverizează microbule pe suprafața marcajului.

"Supralargire strada Henri Coanda"			Nr. Proiect : 364/2024 FAZA: P.T.+D.E.
Proiectant general: SC ING PROJECT MANAGEMENET SRL			

Calitatea acestor produse și timpul de întarire a marcajelor se apreciază pe baza datelor furnizate de producător și care are o durată de viață de minim 2 ani.

2.5. Materiale antiderapante pentru aplicare manuală, la cald sau la rece. Acestea conțin agregate cu duritate ridicată care asigură creșterea aderenței la rulare. Marcajele antiderapante se aplică la grosimi medii cuprinse între 3000-5000 μm , cu adâncimi de textură de 500-200 μm . Aplicarea se realizează cu ajutorul unor dispozitive de construcție specială – racluri în formă de ramă. Pelicula se formează prin răcire, sau în urma recției dintre componente.

2.6. Marcaje prin săgeți, inscripții, figuri, precum și alte marcaje de volum redus, pot fi executate manual, cu ajutorul șabloanelor corespunzătoare sau din elemente termoplastice preformate. Retroreflexia este asigurată de micobile din sticlă care se pot aplica pe suprafața marcajului sau pot fi introduse în masa materialului de fabricație.

2.7. Produse prefabricate pentru marcarea rutieră, formate din elemente care se assemblează și aplică la cald, în grosime de 3000 μm , pe suprafețe bituminoase noi, vechi, în stare bună, peste marcaje termoplastice în stare bună și pe suprafețe de beton de ciment utilizand primer.

Aceste produse conțin înglobate micobile, dar pentru creșterea retroreflexiei imediat după aplicare se presară micobile de sticlă.

Marcajele prefabricate asigură vizibilitate pe timp de zi și noapte, pe timp uscat și umed.

Marcajele efectuate cu aceste produse trebuie să confere, în trafic, un efect rezonator.

Coeficienții de retroreflexie (RL) pe timp uscat, umed și ploios, luminanța (β), și domeniul de culoare definit de coordonatele cromatice pentru marcajele rutiere, albe și galbene, vor fi cele prevăzute în SR EN 1436+A1.

Se acceptă doar vopsele și sau produsele testate pentru minimum două milioane de treceri (2 Mio) și care poartă marcajul de conformitate „CS” sau „CE” în conformitate cu prevederile HG 622 și cu actele normative comunitare în domeniul produselor pentru construcții.

Micobilele și bilele mari de sticlă pot fi pulverizate ca atare, dar și în amestec cu granule antiderapante.


3. CONTROLUL VOPSELEI ȘI PRODUSELOR UTILIZATE PENTRU EXECUȚIA MARCAJELOR RUTIERE

Vopseaua și produsele destinate efectuării marcajelor rutiere, se vor analiza pe baza de probe, prelevate din ambalaje originale, închise ermetic și sigilate.

Prelevarea probelor de vopsele și metodele de încercare vor fi conform prevederilor SR EN 13459.

Controlul vopselelor/produselor utilizate pentru execuția marcajelor rutiere se va face de către un laborator specializat în încercări pe vopsea de marcaj, acreditat și/sau autorizat.

Produsele vor fi însoțite de certificat de conformitate a produsului.

"Supralargire strada Henri Coanda"			Nr. Proiect : 364/2024 FAZA: P.T.+D.E.
Proiectant general: SC ING PROJECT MANAGEMENET SRL			

Vizibilitatea marcajelor rutiere trebuie sa fie asigurata în toate anotimpurile, atât pe timp de zi cât și pe timp de noapte. Verificarea vizibilității se efectuează cu echipamente specifice, punctual după aplicare și pe toată suprafața marcajului pe durata de exploatare. Valorile obținute se raportează la cerințele standardului SR EN 1436+A1.

4. CONDIȚII TEHNICE PENTRU MICROBILE, BILE MARI DE STICLĂ ȘI GRANULE ANTIDERAPANTE

Microbilele de sticlă sau bile mari sunt particule transparente, sferice destinate să asigure vizibilitatea nocturna a marcajelor rutiere prin retroreflexia fasciculelor incidente ale farurilor unui vehicul spre conducătorul vehiculului.

Granule antiderapante sunt destinate creșterii caracterului antiderapant al marcajului rutier.

Fiecare produs de marcarea, utilizeaza un anumit tip de microbile sau bile mari de sticlă.

Tipul și dozajul de microbile sau bile mari de sticlă vor fi recomandate de fabricantul de produse utilizate pentru marcaje rutiere și confirmate de buletinul emis de laborator specializat, acreditat și/sau autorizat.

Ambalarea microbilelor sau a bilelor mari de sticlă, ca atare sau în amestec cu granule antiderapante se face în saci etanși.

Prescripțiile tehnice privind microbilele, bilele mari de sticlă și granulele antiderapante trebuie sa corespundă prevederilor SR EN 1423 și vor fi descrise și garantate calitativ de fabricant.


5. CLASIFICAREA MARCAJELOR RUTIERE

Marcaje longitudinale, de:

- separare a sensurilor de circulație;
- separare a benzilor de același sens. Marcaje de delimitare a părții carosabile; Marcaje transversale de:
- oprire;
- cedare a trecerii;
- traversare pentru pietoni; - traversare pentru bicicliști.

Marcaje diverse pentru:

- ghidare;
- spații interzise;
- interzicerea staționării;
- stații de autobuze, troleibuze, taximetre;
- locuri de parcare;
- piste pentru bicicliști
- zone cu trafic pietonal și de vehicule intens sau cu risc crescut de accidente
- săgeți, inscripții sau imagini desenate pe partea carosabilă; Marcaje laterale aplicate pe:

"Supralargire strada Henri Coanda"			Nr. Proiect : 364/2024 FAZA: P.T.+D.E.
Proiectant general: SC ING PROJECT MANAGEMENET SRL			

- lucrări de artă (poduri, pasaje denivelate, ziduri de sprijin);
- parapete;
- stâlpi și copaci situați pe platforma drumului; - borduri.

Dimensiunile și modurile de pozare a marcajelor, țe diverse situații, se execută conform prescripțiilor SR 1848-7.

Din considerente de siguranță rutieră, Compania Națională de Autostrăzi și Drumuri Naționale își rezervă dreptul de a completa sau modifica dimensiunile și/sau modul de pozare a marcajului, prevăzute în SR 1848-7 fără a schimba semnificația semnalizării orizontale.

6. CONDIȚII DE REALIZARE A MARCAJELOR

6.1. Autostrăzi, drumuri expres, drumuri naționale europene și drumuri naționale principale:

6.1.1. Separarea sensurilor de circulație (marcaj axial) și separarea benzilor de același sens pentru drumuri cu 2,3 și 4 benzi de circulație, se execută astfel:


- lățimea benzii de marcaj 15 cm;
- marcajul se execută conform prevederilor SR 1848-7;
- grosimea peliculei ude de vopsea de 500 – 600 microni funcție de suprafața drumului, zone cu acostamente consolidate sau cu rambleuri cu vegetație, de tipul îmbracamintelor asfaltice noi, vechi, în stare bună, slamuri bituminoase, tratamente bituminoase anrobate, betoane de ciment noi.

6.1.2. Delimitarea părții carosabile:

- lățimea benzii de marcaj 15 cm - marcajul se execută:
 - în afara localităților cu linie continuă, cu excepția drumurilor la care acostamentele (consolidate) sunt amenajate ca benzi de urgență cu lățimi de minimum 2.5 m, unde se execută cu linie discontinuă conform prevederilor SR 1848-7.
 - în interiorul localităților, de regula cu linie discontinuă;
- grosimea peliculei ude de vopsea în funcție de cererea beneficiarului (funcție de suprafața drumului, zone cu acostamente consolidate sau cu rambleuri cu vegetație, de tipul îmbracamintelor asfaltice noi, vechi în stare bună, rea, slamuri bituminoase, tratamente bituminoase anrobate, betoane de ciment noi).

Pe autostrada marcajul de delimitare a părții carosabile se execută cu linie continuă, lățimea liniei de marcaj de 25 cm.

Pentru autostrăzi se va avea în vedere ca marcajul lateral de delimitare a benzilor de circulație de banda de urgență, precum și cel de linga zona mediană, să fie executat profilat pentru asigurarea efectului rezonator. În vederea asigurării scurgerii apelor se vor prevedea întreruperi ale marcajului conținut la distanțe de 10.00m, pe câte 5 cm, evitându-se astfel apariția acvaplanării.

"Supralargire strada Henri Coanda"			Nr. Proiect : 364/2024 FAZA: P.T.+D.E.
Proiectant general: SC ING PROJECT MANAGEMENET SRL			

În zonele periculoase (cu șanturi adânci, rambleuri înalte, etc) marcajul de delimitare a părții carosabile se execută cu linie continuă pe toata lungimea sectorului periculos, lățimea liniei de marcaj de 25 cm, iar grosimea peliculei ude de vopsea de 600 microni.

Marcajele transversale și marcajele diverse se execută cu grosimi ale peliculei ude de vopsea de 600 microni.

Pe benzile de decelerare ale nodurilor rutiere, pentru atenționarea asupra reducerii vitezei se vor executa marcaje rezonatoare transversale în succesiuni de șase benzi amplasate la distanța de 1 m una față de cealaltă.

Pe benzile de urgență, din 200 în 200 m (pentru 100, 300, 500, 700, 900 m) se vor materializa prin marcaj cu lungă durată de viață poziția bornei hectometrice.

Pe bretele nodurilor marcajul lateral de delimitare a părții carosabile se va executa profilat pentru asigurarea efectului irezonator.

6.2. Drumuri naționale secundare

6.2.1. Marcajul de separare a sensurilor de circulație (axial) :

- lățimea benzii de marcaj 15 cm;
- marcajul se execută conform prevederilor SR 1848-7;
- grosimea peliculei ude de vopsea în funcție de cererea beneficiarului (funcție de suprafața drumului, zone cu acostamente consolidate sau cu rambleuri cu vegetație, de tipul îmbracamintilor asfaltice noi, vechi în stare bună, slamuri bituminoase, tratamente bituminoase anrobate, betoane de ciment noi).

6.2.2. Delimitarea părții carosabile

- lățimea benzii de marcaj 15 cm
- marcajul se execută, în afara localităților, de regulă cu linie continuă; - în interiorul localităților, marcajul se execută de regula cu linie întreruptă; - grosimea peliculei ude de vopsea de 400 microni.


Marcajele transversale și marcajele diverse se execută cu grosimi ale peliculei ude în funcție de cererea beneficiarului.

6.3. Marcajele temporare pe autostrăzi, drumuri naționale europene, drumuri naționale principale și secundare se execută identic cu marcajele rutiere permanente, cu mențiunea că marcajele longitudinale și de delimitare a părții carosabile se execută cu o lățime cuprinsă între 10 – 25 cm, la solicitarea administratorului drumului.

Celelalte tipuri de marcaje rutiere temporare (transversale, diverse, prin săgeți și inscripții) respectă dimensiunile prevăzute în SR 1848-7.

Pe peliculă udă de vopsea (de 400, 500 sau 600 de microni) se pulverizează obligatoriu microbile.

Pentru marcaje temporare, pe îmbracamintii noi bituminoase sau de beton de ciment se pot utiliza și produse autoadezive aplicabile la rece (sub formă de benzi), care trebuie să conțină obligatoriu microbile.

"Supralargire strada Henri Coanda"			Nr. Proiect : 364/2024 FAZA: P.T.+D.E.
Proiectant general: SC ING PROJECT MANAGEMENET SRL			

Marcajele rutiere temporare nu au durată de garanție.

6.4. In curbele amenajate cu supralărgire, marcajul pentru separarea sensurilor de circulație se execută :

- La drumuri cu doua benzi de circulație :
 - a) pentru o supralărgire de maximum 1,00 m se pastreaza banda exterioara de lățime constantă, iar supralărgirea se acordă integral benzii interioare;
 - b) pentru o supralărgire care depășeste 1,00 m se acordă benzii exterioare 40 % din supralărgirea totala, iar benzii interioare 60 %;
- La drumuri cu trei și patru benzi de circulație :
 - a) pentru o supralărgire de maximum 1,00 m toata supralărgirea se alocă benzii interioare;
 - b) pentru o supralărgire care depășeste 1,00 m supralărgirea totală se alocă benzilor în procente din tabelul urmator:

Nr. benzi	Banda 1 (interioara)	Banda 2	Banda 3	Banda 4
3	60 %	24 %	16 %	--
4	36 %	26 %	22 %	16 %

In cazul în care supralărgirea ce ar trebui alocată bezilor 2 și 3 (la drum cu 3 benzi), respectiv benzilor 3 și 4 (la drumurile cu 4 benzi) este mai mică de 1 m, aceasta se alocă benzii 2, respectiv benzii 3. În această situație, lățimea benzii 3, respectiv 4 rămâne în valoare de 3,5 m fiecare.

Axa drumului se va marca cu linie continuă în urmatoarele cazuri:


- în zona scolilor, pe porțiunea cuprinsă între cele două indicatoare de avertizare „Copii”;
- înainte și dupa marcajele transversale, de trecere pentru pietoni, pe o porțiune de 25 m;
- înainte și dupa intersecțiile la nivel cu calea ferată pe o porțiune de 50 m; Nu se execută marcaje de delimitare a părții carosabile:
- în localitățile unde drumul are profil de strada (cu bordură);
- pe poduri;
- acolo unde marginea părții carosabile este degradată.

Pe drumurile cu îmbracaminte din beton de ciment marcajul axial se execută astfel:

- linia simpla a benzii de marcaj se pozitioneaza pe partea dreapta fata de axul drumului, menținându-se o distanța de 6 cm între rostul axial și marginea exterioară a marcajului;
- linia dublă a benzilor de marcaj se aplică simetric față de rostul longitudinal al plăcilor din betonul de ciment.

Marcajele transversale și marcajele diverse se execută cu grosimi ale peliculei ude de vopsea de 600 micrometri.

Pe sectoarele de drum pe care sunt programate să înceapă în semestrul doi, lucrări de întreținere periodică, din considerente de siguranța rutieră, administratorul drumului poate dispune aplicarea unui marcaj

"Supralargire strada Henri Coanda"			Nr. Proiect : 364/2024 FAZA: P.T.+D.E.
Proiectant general: SC ING PROJECT MANAGEMENET SRL			

provizoriu până la realizarea lucrărilor susmenționate. Drumurile, tipodimensiunile și culoarea marcajului sunt stabilite de administratorul drumului.


6.5. Execuția marcajului rutier

Marcajele rutiere se execută de o firmă cu experiența în lucrări executate pe autostrăzi și drumuri naționale și cu respectarea prescripțiilor prezentului caiet de sarcini, în ceea ce privește:

- calitatea vopselei
- tipul îmbracamintii rutiere, rugozitatea suprafeței, condiții de mediu și locale;
- proiectul de reglementare a circulației prin indicatoare și marcaje rutiere sau filmul marcajului; - execuția corectă a premarcajului;
- pregătirea suprafeței pe care se aplică marcajul (curățare corespunzătoare pentru eliminarea oricaror reziduri, deșeuri sau alte materiale care contribuie la degradarea marcajului rutier). - stabilirea dozajului ud de vopsea;
- dozaj de microbule, bile de sticlă de alte dimensiuni;
- norme de Protecția Muncii, Prevenirea și stingerea incendiilor;
- instituirea restricțiilor de circulație în conformitate cu „Normele metodologice privind condițiile de închidere a circulației și de instituire a restricțiilor de circulație în vederea executării de lucrări în zona drumului public si/sau pentru protejarea drumului ”.

Execuția premarcajului se face prin trasarea unor puncte de reper, și simboluri pe suprafața părții carosabile, care au rolul de a ghida executantul pentru realizarea corectă a marcajelor. Simbolurile utilizate vor fi cele prevăzute în instrucțiunile tehnice pentru marcaje rutiere.

- premarcajul trebuie să respecte documentele grafice puse la dispoziție de beneficiar;
- premarcajul se execută cu aparate topografice sau manual, marcându-se pe teren cu vopsea punctele de reper determinate;
- corectitudinea realizării premarcajului de către executant se verifică de responsabilul desemnat cu supravegherea realizării lucrărilor, înainte de aplicarea marcajului definitiv. În cazul respingerii premarcajului de către acesta, executantul va reface lucrarea pe cheltuiala sa.
- vopselele de marcare se aplică pe suprafețe curate și perfect uscate, numai mecanizat. Microbulele sau bilele mari de sticlă se aplică mecanizat pe vopseaua udă;
- cu produse compatibile cu cele aplicate în anii anteriori;
- pe sectoare de drum unde suprafața nu este corespunzătoare, aceasta se curăță prin suflare cu aer comprimat sau periere cu mijloace mecanizate;
- pe suprafețe mici, grase, acestea se curăță prin frezare, fără degradarea suprafeței drumului sau prin spalare cu jet de apă sub presiune;
- îndepărtarea prin frezare a unor suprafețe marcate se realizează, în următoarele situații:

"Supralargire strada Henri Coanda"			Nr. Proiect : 364/2024 FAZA: P.T.+D.E.
Proiectant general: SC ING PROJECT MANAGEMENET SRL			

- Când modificări ale “Proiectelor de reglementare a circulației prin indicatoare și marcaje rutiere”, impun corecturi ale marcajului existent;
- Când modificarea elementelor geometrice ale unui sector de drum impune stergerea marcajului existent și executarea noului marcaj pe alt amplasament;
- La solicitarea beneficiarului lucrărilor, cand:
 - se impune stergerea unor marcaje tempoarare;
 - marcajul rutier vechi se exfolieaza.


Înlăturarea unui marcaj (permanent sau temporar) se realizeaza prin frezare mecanica, frezare cu apa, sau prin ardere. Acoperirea cu un strat nou de marcaj de culoare neagra este permisa doar cu caracter de excepție, în condițiile în care suprafețele marcate necorespunzător sunt reduse și izolate. Vopseaua de marcaj neagră trebuie sa acopere complet și permanent vechiul marcaj.

Este interzisa mascarea marcajului prin aplicare de vopsea neagra/gri, daca aceasta afecteaza mai mult de 2% din suprafata marcajului, masurat pe un sector de 10 m sau daca obturarea are ca scop mascarea unui element de marcaj a carui „reaparitie” data de uzura în trafic a stratului de acoperire ar putea genera confuzie și accidente.

- Spalarea cu apa sub presiune. La calculul suprafeței spalate, lățimea acesteia se considera egala cu de maximum trei ori lățimea benzii de marcaj, iar lungimea egala cu lungimea benzii de marcaj;
- Pe sectoare de drumuri europene, marcajul axial și cel aferent trecerilor pentru pietoni, se pot aplica, la dispoziția administratorului drumului, de două ori pe an, a doua oară înainte de începerea sezonului rece;
- Marcajele rutiere realizate cu produse lichide în grosimi ale filmului ud de vopsea de 600 micrometri, pot fi aplicate direct sau, la dispoziția administratorului drumului, din doua treceri succesive, tehnologia fiind ud / uscat. Pe vopseaua uda se pulverizează microbule la fiecare trecere. Pe drumurile cu rugozitate mai mare de 70 mm (HS) se poate dispune aplicarea a două straturi de 500 sau 600 micrometri. Nu se acceptă realizarea unor grosimi mai mari de 1200 micrometri prin aplicare în mai multe straturi a produselor lichide. Pentru obținerea de grosimi mai mari beneficiarul poate dispune realizarea marcajelor cu produsele prevăzute la punctele 2.3 până la 2.6 din CAPITOLUL 2. “Produse utilizate pentru realizarea marcajelor rutiere”. Marcajele realizate cu produsele menționate mai sus, pot fi reînprospătate periodic prin aplicarea unei pelicule subțiri (400 micrometri) de vopsea, pe care se pulverizează microbule.

Prealabil începerii execuției lucrărilor, Beneficiarul va furniza executantului :

- proiectul de reglementare a circulației prin marcaje rutiere (filmul marcajului), la sc. 1/1000, pentru marcajul longitudinal, precum și detalii de execuție la sc. 1/500, pentru marcajul în curbe, intersecții și alte situații speciale;

"Supralargire strada Henri Coanda"			Nr. Proiect : 364/2024 FAZA: P.T.+D.E.
Proiectant general: SC ING PROJECT MANAGEMENET SRL			


- un program cuprinzând drumurile și cantitățile fizice de lucrări, pe fiecare itinerar, care urmează să se execute în anul respectiv, și lunar o eșalonare a priorităților de executat, precum și a tipodimensiunilor marcajului pentru fiecare drum în parte.
- caracterizarea suprafețelor, pentru fiecare drum, pe care urmează să se aplice marcajul rutier (tipul îmbracamintii rutiere, rugozitatea suprafeței).

Execuția marcajului rutier poate demara în următoarele condiții:

- executantul a obținut aprobarea administratorului drumului și acordul poliției rutiere pentru instituirea restricțiilor de circulație pe drumul public, în vederea executării lucrărilor;
- executantul este dotat obligatoriu cu semnalizare rutieră;
- executantul a obținut ordin de începere a lucrărilor din partea administratorului drumului;
- eșalonul de lucru pentru marcaje longitudinale este constituit și are în componența, de regulă:
 - un conducător tehnic (din partea executantului) pentru coordonarea activității de aplicare a marcajelor rutiere;
 - autospecială dotată cu perii sau instalații de spulare specifice pentru curățirea suprafeței de lucru pe care se aplică marcajul rutier;
 - mașina de marcaj cu mecanic deservent și ajutor;
 - remorcă de transport mașină de marcaj;
 - muncitori pentru pozare - ridicare a conurilor de semnalizare și aprovizionarea mașinii de marcaj cu produsele de marcare;
 - mașina de însoțire a eșalonului dotată cu semnalizarea corespunzătoare;
 - indicatoare rutiere (fig. U 40 – „Marcaje rutiere”, conform SR 1848/1);
 - panouri mobile de avertizare luminoasă cu comandă electronică (fig.U41 – „Semnalizarea unui utilaj ce se deplasează lucrând” conform SR 1848-1), pentru presemnalizarea și semnalizarea lucrării.

Eșalonul de lucru pentru marcaje transversale și diverse este constituit și are în componența, de regulă:

- mașina de însoțire și transport ;
- mașina de marcaj;
- panouri mobile de avertizare luminoasă cu comandă electronică (fig. U41 – „Semnalizarea unui utilaj ce se deplasează lucrând” conform SR 1848-1), pentru presemnalizarea și semnalizarea lucrării ; Semnalizarea rutieră temporară pe timpul execuției lucrărilor constă în:
- presemnalizarea și semnalizarea lucrărilor prin indicatoare rutiere și mijloace de avertizare luminoasă cu comandă electronică;
- pozarea cu conuri pentru protecția vopselei ude;
- autovehicul de încheiere a eșalonului, care are rolul de a proteja vopseaua aplicată până la darea în circulație și de a recupera conurile;

"Supralargire strada Henri Coanda"			Nr. Proiect : 364/2024 FAZA: P.T.+D.E.
Proiectant general: SC ING PROJECT MANAGEMENET SRL			

La închiderea unei zile de lucru se încheie un raport conform modelului din Anexa nr.2.

Atribuțiile responsabilului desemnat să supravegheze execuția marcajelor rutiere :

Responsabil Beneficiar – responsabil marcaj SDN și DRDP :

- să cunoască prevederile din “Instrucțiunile tehnice pentru marcaje rutiere”, SR1848-7 Caietul de sarcini, precum și toate celelalte ordine emise de CNADNR privind execuția marcajelor ;
- verifică proiectul de reglementare a circulației prin indicatoare și marcaje rutiere (filmul marcajului), raspunde de exactitatea întocmirii acestuia funcție de realitatea de pe teren și a prevederilor din normativele, instrucțiunile și ordinele CNADNR privind execuția marcajelor rutiere;
- pune la dispoziția executantului, proiectul de reglementare a circulației prin indicatoare și marcaje rutiere (filmul marcajului) după care se execută lucrările;
- supraveghează și îndrumă în permanență execuția lucrărilor de marcaje rutiere.
- verifică dacă executantul efectuează omogenizarea vopselei în ambalaj și strecurarea prin sita înainte de punerea în operă;
- efectuează periodic controlul cantităților și calității materialelor folosite, prin determinari de grosimi de film ud și dozaje de vopsea și bile de sticlă precum și calitatea lucrărilor executate conform caietului de sarcini tehnice;
- dispune încetarea lucrărilor sau refacerea acestora pe cheltuiala executantului când marcajul nu a fost executat corect;
- vizează rapoartele zilnice completate de executant conform modelului din Anexa nr. 1.
- participă în comisiile ce efectuează recepția la terminarea lucrărilor, respectiv la expirarea perioadei de garanție.

7. CONTROLUL CALITĂȚII MARCAJULUI


Metodologia de verificare a calității se face conform SR EN 13459.

În timpul executării marcajului rutier se fac următoarele verificari:

- marcajele rutiere din punct de vedere al formei, dimensiunilor, aspectului, rezistenței la uzura și uniformității distribuției microbulelor reflectorizante;
- verificarea formei se face vizual. Banda de marcaj trebuie să aibă un contur clar delimitat, lățime constantă, să nu prezinte frânturi sau șerpuiți, iar microbulele sau bilele mari să fie uniform repartizate pe toată lungimea respectiv lățimea acesteia.
- controlul vizual se efectuează pe timp de zi și noapte, urmărindu-se coeficientul de luminanță sub luminare difuză respectiv retroreflexia pe toată suprafața marcajului.

Controlul trebuie realizat prin măsurarea coeficientului de retroreflexie (R_L), al luminanței (β) și aderenței (SRT) cu echipamente specifice iar valorile la terminarea lucrărilor trebuie să fie de:

- $> 150 \text{ med/m}^2 \cdot \text{lx}$ pentru coeficientul de retroreflexie (R_L)

"Supralargire strada Henri Coanda"			Nr. Proiect : 364/2024 FAZA: P.T.+D.E.
Proiectant general: SC ING PROJECT MANAGEMENET SRL			

- > 0.4 pentru luminanță (β)
- > 45 pentru aderență (SRT).

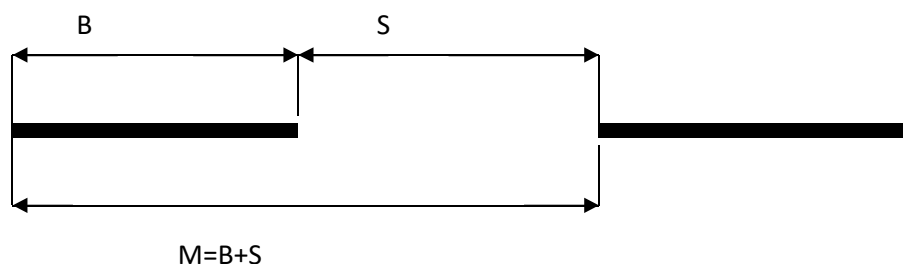
În situații divergente, Beneficiarului se poate dispune efectuarea, prin grija executantului, de măsuratori cu aparate specifice. Măsurătorile se fac în prezența reprezentantului desemnat de beneficiar. Se consideră rezultate acceptabile acelea care sunt mai mari sau egale cu limitele prevăzute în SR EN 1436+A1. Firmele care execută marcaje rutiere trebuie să fie dotate cu "RETROMETRU" pentru măsurarea retroflexiei marcajelor rutiere.

- grosimile se verifică cu calibre poligonale sau tip roată, prin măsurarea peliculei de vopsea udă și cu calibre pentru măsurarea marcajelor în strat gros, prin măsurarea grosimii peliculei uscate;
- gradul de acoperire se verifică prin măsurarea cu ajutorul grilei (rețele trasate pe o folie transparentă). Gradul de acoperire reprezintă raportul între numărul pătratelor din rețea complet acoperite de vopsea și numărul total al pătratelor din rețea, exprimat în procente;
- în cazul nerespectării prescripțiilor caietului de sarcini, de către executant, acesta este obligat să refacă marcajul pe cheltuiala proprie, în condițiile impuse de responsabilul desemnat să supravegheze și să îndrume în permanență execuția lucrărilor de marcaje rutiere;
- fața de dimensiunile nominale date de SR 1848-7 se admit abateri conform limitelor maxime prevăzute în Tabelul nr. 1 :

Dacă se considera un modul „M” de marcaj, atunci :


B = banda de marcaj;

S = interspațiul dintre două benzi de marcaj; l = lățime bandă de marcaj.



Tabelul nr. 1

Tip marcaj	Abatere Banda (A_B)	Abatere Interspatiu (A_S)	Abatere Marcaj (A_M)
1 : 1	± 5 cm	± 5 cm	± 10 cm
3 : 6	± 5 cm	± 5 cm	± 10 cm
3 : 9	± 5 cm	± 10 cm	± 15 cm
9 : 3	± 10 cm	± 5 cm	± 15 cm
12 : 3	± 10 cm	± 5 cm	± 15 cm

"Supralargire strada Henri Coanda"			Nr. Proiect : 364/2024 FAZA: P.T.+D.E.
Proiectant general: SC ING PROJECT MANAGEMENET SRL			

A_B = abatere longitudinală a benzii de marcaj;
 A_S = abatere longitudinală a interspațiului;
 A_M = abatere longitudinală a modulului de marcaj;
 A_l = abatere în lățime a benzii de marcaj $\pm 0,5$ cm;

Pentru marcajele transversale, diverse, prin săgeți și inscripții se admit abateri de maximum $\pm 1\%$.

8. RECEPȚIA LUCRĂRILOR DE MARCAJ RUTIER

Recepția la terminarea lucrărilor și recepția la expirarea perioadei de garanție se efectuează în conformitate cu prevederile prezentului Caiet de Sarcini. Componenta comisiilor se propune de către directorul DRDP și se aprobă de către directorul general al CNADNR. În comisii vor fi cooptați și reprezentanți ai poliției rutiere.

Marcajul se recepționează la maximum 15 zile de la terminarea unuia sau mai multor trasee de pe raza de activitate a unei Secții de Drumuri Naționale pe care s-au aplicat marcaje, distinct pentru fiecare tip de marcaj (longitudinal, transversal sau diverse).

Marcajele longitudinale și transversale se execută concomitent pe un sector de drum, acceptându-se un decalaj de maximum 5 zile între aplicarea celor două tipuri de marcaje (longitudinale, respectiv transversale și diverse).

Executantul trebuie să comunice beneficiarului data terminării lucrărilor, iar acesta demarează începerea recepției lucrărilor.

8.1. Recepția la terminarea lucrărilor

Recepția se execută de către o comisie de recepție, numită de directorul Direcției Regionale de Drumuri și Poduri.

Comisia de recepție se întrunește la data, ora și locul fixate, iar președintele acesteia, este de regulă șeful SDN.

Președintele stabilește programul și data la care se efectuează recepția, iar secretarul comisiei le comunică:

- membriilor comisiei de recepție; - executantului.


Comisia formată din 5 membri are în componență:

- șeful SDN;
- responsabilul cu siguranța circulației din SDN;
- un reprezentant al DRDP, din cadrul Serviciului Asigurarea Calității (AQ) ;
- un reprezentant al poliției rutiere, de pe raza județului pe care se face recepția; - șeful de district; - secretar.

La recepție va participa, în calitate de asistent, un reprezentant al executantului.

La recepție pot participa și alți invitați din partea beneficiarului.

Comisia de recepție examinează:

"Supralargire strada Henri Coanda"			Nr. Proiect : 364/2024 FAZA: P.T.+D.E.
Proiectant general: SC ING PROJECT MANAGEMENET SRL			

- respectarea prescripțiilor caietului de sarcini, prevederilor SR1848/7, ordinelor scrise ale CNADNR și a Instrucțiunilor de Marcaj Rutier;
- respectarea proiectului de reglementare a circulației prin indicatoare și marcaje rutiere (filmului marcajului); - geometria benzii de marcaj (lungime / lățime);
- rapoartele zilnice întocmite la aplicarea marcajului rutier;
- rezistența la uzură, calitatea vizuală a coeficientului de luminanță sub luminare difuză și a retroreflexiei;
- geometria benzii de marcaj (lungime și lățime), banda de marcaj să aibă un contur clar delimitat având microbile sau bile mari repartizate uniform pe lungimea și lățimea benzii de vopsea.

Recepția se efectuează prin determinări vizuale, iar dacă acestea conduc la opinii divergente în cadrul comisiei, în ceea ce privește rezultatele obținute pentru rezistența la uzură, retroreflexie, coeficient de luminanță sub luminare difuză și aderentă, atunci se fac, prin grija executantului și în prezența beneficiarului, măsurători cu aparate specifice. Măsurătorile se fac doar pe sectoare de drum din afara localităților, dar nu în zone de intersecții de drumuri, așa cum prevede SR EN 13459.

În situația în care comisia de recepție constată deficiențe de calitate ale marcajului rutier, în ceea ce privește aspectul marcajului, al dozajului de vopsea, microbile sau bile mari de sticlă, a retroreflexiei, coeficientului de luminanță sub luminare difuză, aderenței la uzură, comisia poate hotărâ remedierea marcajului pe cheltuiala executantului.

La terminarea examinării, comisia va consemna observațiile și concluziile în procesul verbal de recepție, (conform modelului din Anexa nr. 2), cu constatările făcute, propunând directorului DRDP admiterea cu sau fără obiecții a recepției, amânarea sau respingerea ei.

Dacă se constată deficiențe de calitate la marcajul rutier, în ceea ce privește geometria și aspectul general, dozaj de vopsea și microbile comisia poate hotărâ refacerea marcajului pe cheltuiala executantului și propune termene de remediere.

În cazul în care admiterea recepției se face cu obiecții, în procesul - verbal de recepție se vor indica în mod expres acele lipsuri care trebuie remediate. Termenele de remediere se vor conveni cu executantul.


8.2. Recepția la expirarea termenului de garanție

Recepția finală la expirarea perioadei de garanție se execută în apropierea expirării termenului de garanție, cu maximum 15 zile înainte de expirarea perioadei de garanție, dar nu mai târziu de 15 zile după expirarea perioadei de garanție. Se admit abateri de la aceste termene în situații speciale (condiții meteo nefavorabile).

Perioada de garanție este cea prevăzută în contractul încheiat între Beneficiar și Executant.

Recepția se execută de către o comisie propusă de conducerea DRDP și aprobată de către directorul general al CNADNR.

Președintele comisiei este directorul adjunct tehnic dacă directorul general al CNADNR nu dispune altfel. Din comisie mai fac parte :

"Supralargire strada Henri Coanda"			Nr. Proiect : 364/2024 FAZA: P.T.+D.E.
Proiectant general: SC ING PROJECT MANAGEMENET SRL			

- șeful biroului de Siguranța Circulației din DRDP;
- șeful serviciului Asigurarea Calității (AQ) din DRDP ;
- șeful Serviciului Intreținere Drumuri din DRDP;
- șeful SDN;
- responsabilul cu siguranța circulației din SDN;
- un reprezentant al poliției rutiere de pe raza județului pe care se face recepția; - secretar.

La recepție participă, în calitate de asistent, un reprezentant al executantului.

La recepție pot participa și alți invitați din partea beneficiarului.

Comisia se întrunește la data și locul fixate de presedintele comisiei.

Comisia verifica marcajul acceptat la recepția efectuată la terminarea lucrărilor. Comisia utilizează aceleași proceduri tehnice ca și la recepția efectuată la terminarea lucrărilor de marcaj.


Comisia analizează calitatea marcajului corespunzător garanției acordate. În caz de neconformitate comisia analizează factorii care au influențat scăderea duratei de viață a marcajului. Dacă se constată scăderea prematură, pe sectoare izolate, a parametrilor marcajelor (amovibile), determinată de următoarele fenomene, marcajul poate fi receptionat:

- se acceptă scăderea performanțelor marcajelor rutiere (retroflexie și coeficient de luminanță sub luminare difuză) în timpul anului datorită prezenței necontrolabile pe drum a prafului, noroiului, apei, produselor antiderapante, petroliere și a altor factori poluanți generați de mediul înconjurător, iar pe betonul de ciment inclusiv a reacțiilor chimice continue ale acestuia;
- marcajele efectuate pe tratamente de pietriș, pavaje, tratamente cu materiale neanrobate sau foarte rugoase, betoane vechi uzate, lustruite, intersecții de drumuri modernizate cu drumuri neasfaltate, pe care se desfășoară trafic agricol, în localități, sectoare cu extrudații sau alte fenomene de interfață care influențează negativ adeziunea vopselei, curbe deosebit de periculoase, suprafețe bituminoase proaspăt executate, acostamente neconsolidate, fără vegetație, sunt considerate marcaje amovibile și nu au durată de garanție.

Recepția se efectuează prin determinări vizuale, iar dacă acestea conduc la opinii divergente în cadrul comisiei, în ceea ce privește rezultatele obținute pentru rezistența la uzură, retroreflexie, luminanță și aderență, atunci se fac, prin grija executantului și în prezența beneficiarului, măsuratori cu aparate specifice. Măsurătorile se fac doar pe sectoare de drum din afara localităților, dar nu în zone de intersecții de drumuri, așa cum prevede SR EN 13459.

În situația în care comisia de recepție constată deficiențe de calitate ale marcajului rutier, în ceea ce privește aspectul marcajului, al dozajului de vopsea, microbule sau bile mari de sticlă, a retroreflexiei, luminanței, aderenței la uzură, comisia poate hotărî remedierea marcajului pe cheltuiala executantului.

La terminarea recepției finale comisia va consemna constatările și concluziile referitoare la calitatea marcajului receptionat, în procesul verbal de recepție finală (model Anexa nr. 3), împreună cu propunerea de admitere, cu sau fără obiecții, a recepției, de amânare sau de respingere a ei.

"Supralargire strada Henri Coanda"			Nr. Proiect : 364/2024 FAZA: P.T.+D.E.
Proiectant general: SC ING PROJECT MANAGEMENET SRL			

În cazul în care comisia de recepție finală recomandă admiterea cu obiecții, amânarea sau respingerea recepției, ea va trebui să propună măsuri pentru înlăturarea neregulilor semnalate. În această situație Beneficiarul drumului va reține din garanția de bună execuție contravaloarea lucrărilor necorespunzătoare până la remedierea deficiențelor constatate.


DOCUMENTE DE REFERINȚĂ

I. ACTE NORMATIVE

Legea 10/1995	privind calitatea în construcții
Legea 177/2015	referitoare la actualizarea prevederilor Legii 10/1995 - calitatea în construcții
HG 766/1997	pentru aprobarea unor regulamente privind calitatea în construcții modificată și completată cu HG 675/2002 și HG 1231/2008
Legea nr. 82/1998	Aprobarea OG nr. 43/1997 privind regimul drumurilor
OG nr. 43/1997	Ordonanța privind regimul drumurilor, cu modificările și completările ulterioare
Ordinul MT nr. 43/1998	Norme privind încadrarea în categorii a drumurilor de interes național
Ordinul MT nr. 45/1998	Norme tehnice privind proiectarea, construirea și modernizarea drumurilor
Ordinul MT nr. 46/1998	Norme tehnice privind stabilirea clasei tehnice a drumurilor publice
Ordinul MT/MI nr. 411/1112/2000 publicat în MO 397/24.08.2000	Norme metodologice privind condițiile de închidere a circulației și de instruire a restricțiilor de circulație în vederea executării de lucrări în zona drumului public și/sau pentru protejarea drumului
Legea nr. 319/2006	Legea securității și sănătății în muncă
HG 1425/2006	Norme metodologice de aplicare a Legii nr. 319/2006 cu modificări și completări
HG 300/2006	Norme de securitate și sănătate pe șantier
Legea nr. 307/2006	Legea privind apărarea împotriva incendiilor
OUG 195/2002	Circulația pe drumurile publice cu modificările și completările ulterioare
OUG nr. 195/2005	Ordonanța privind protecția mediului, cu completările ulterioare
Directiva 89/655/30.XI.1989	Privind cerințele minime de securitate și sănătate pentru a CEE (Comitetul Economic folosirea de către lucrători a echipamentului de lucru la European) locul de muncă

II. STANDARDE

SR EN 1423:2012	Produse pentru marcare rutieră. Produse de pulverizare, Microbile de sticlă, granule antiderapante și amestecul celor două componente
SR EN 1436+A1:2009	Produse pentru marcare rutieră. Performanța marcajelor rutiere pentru utilizatorii drumului
SR EN 1824:2012	Produse pentru marcare rutieră. Încercări rutiere
SR 1848-1:2011	Semnalizare rutieră. Indicatoare și mijloace de semnalizare rutieră. Partea 1: Clasificare, simboluri și amplasare
SR 1848-7:2015	Semnalizare rutieră. Marcaje rutiere
SR EN 13459:2011	Produse pentru marcare rutieră. Eșantionare din stoc și încercări
	Instrucțiuni tehnice pentru marcaje rutiere

"Supralargire strada Henri Coanda"			Nr. Proiect : 364/2024 FAZA: P.T.+D.E.
Proiectant general: SC ING PROJECT MANAGEMENET SRL			

Intocmit,
ing. Mihai Danut MARGARITA